Кому: Бухгалтеру

ЭДО 2026: как транспортная реформа изменит работу бухгалтера

С 1 сентября 2026 года бумажная транспортная накладная окончательно уходит в прошлое, уступая место обязательному электронному формату (ЭТрН) и интеграции с государственной системой ГИС ЭПД, что закреплено Федеральным законом № 140-ФЗ.

Для бизнеса это не просто смена бумаги на файл, а полная перестройка процессов, от которой зависит скорость оплаты рейсов (ускорение на 15–20 дней) и сама возможность отгружать товар крупным федеральным сетям.

Наша статья — это готовое решение, которое пошагово объясняет, как провести аудит, получить электронные подписи для водителей, выбрать оператора и настроить интеграцию с 1С, чтобы избежать штрафов до 1 000 000 рублей и блокировки поставок.

Узнайте, как превратить обязательную цифровизацию в конкурентное преимущество, сократив операционные издержки на 150–300 рублей с каждой накладной и обеспечив прозрачность логистики для ФНС и Ространснадзора.

Специалисты СПС КонсультантПлюс подготовили для вас подборку материалов по этой теме. Этот кейс называется: ЭДО и транспортные накладные - обязательные требования 2026.

Рекомендации:

Сегодня мы хотим вам напомнить, как установить в Избранное файл с расширением lstz, который преобразуется в системе в папку в подборкой документов:

1. Из личного кабинета, из раздела «Кейсы» скачайте файл себе на компьютер (в загрузки или в свои документы).

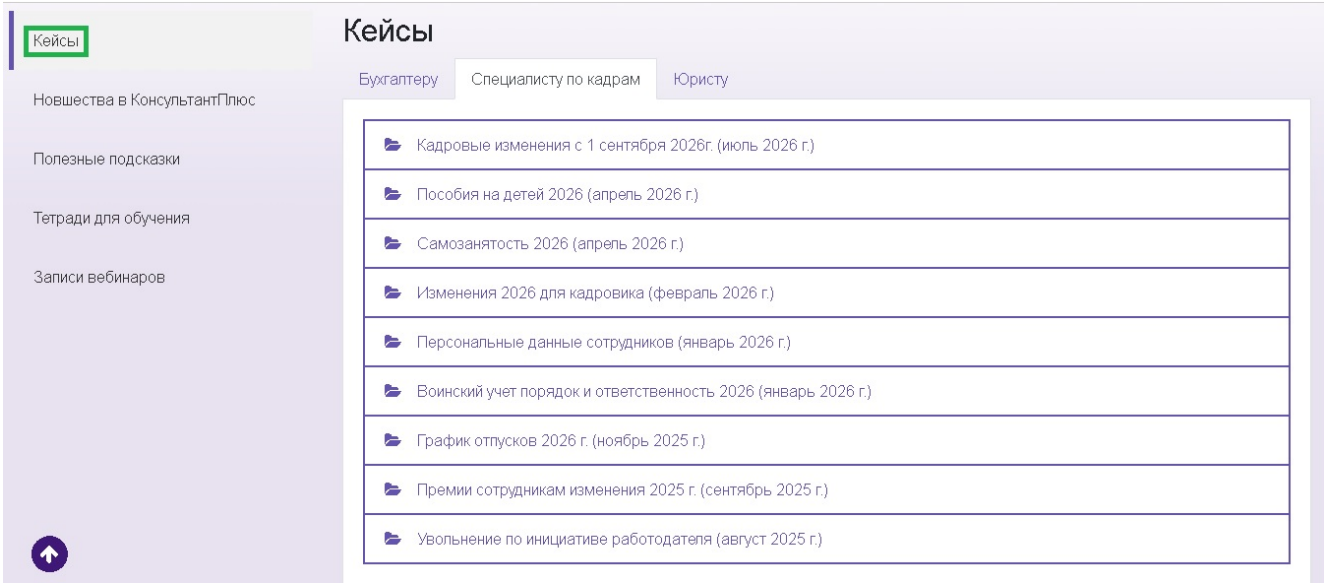

2. Откройте систему КонсультантПлюс - область Избранное (на верхней панели быстрого доступа кнопка справа).

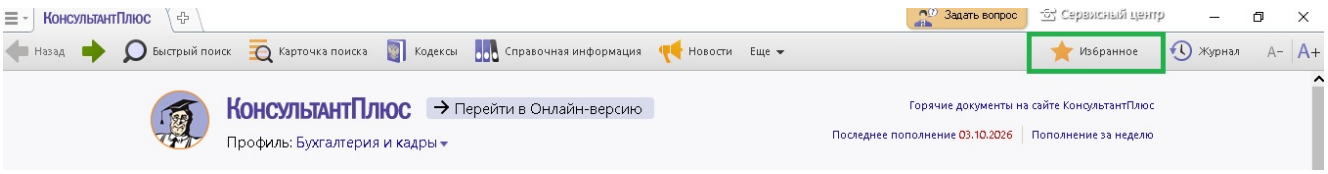

3. В Избранном откройте раздел "Папки" (второй слева раздел, иконка "две папочки - сиреневая и бежевая").

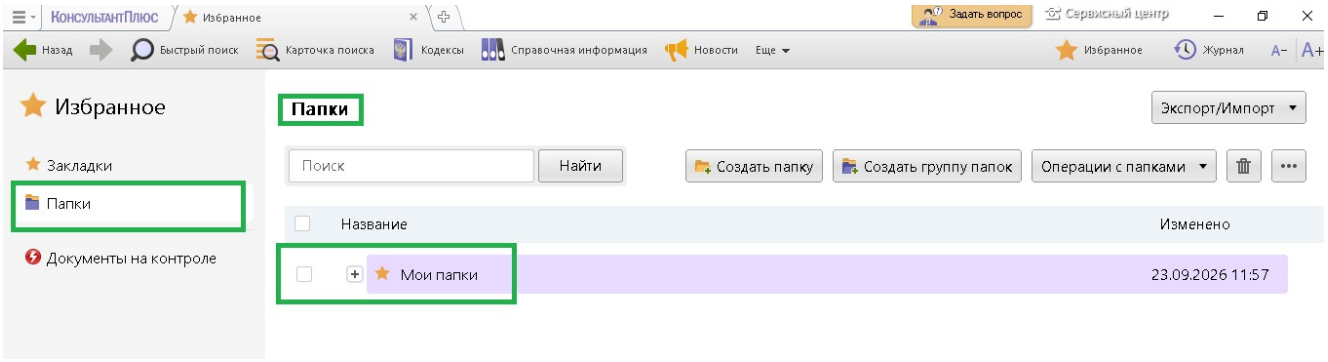

4. В разделе "Папки" в правом верхнем углу найдите кнопку "Экспорт-Импорт". Выберите команду "Импорт из системного файла". Откроется дополнительное окно доступа к вашему компьютеру - найдите, куда вы скачали файл lstz, выберите этот файл для загрузки в систему КонсультантПлюс.

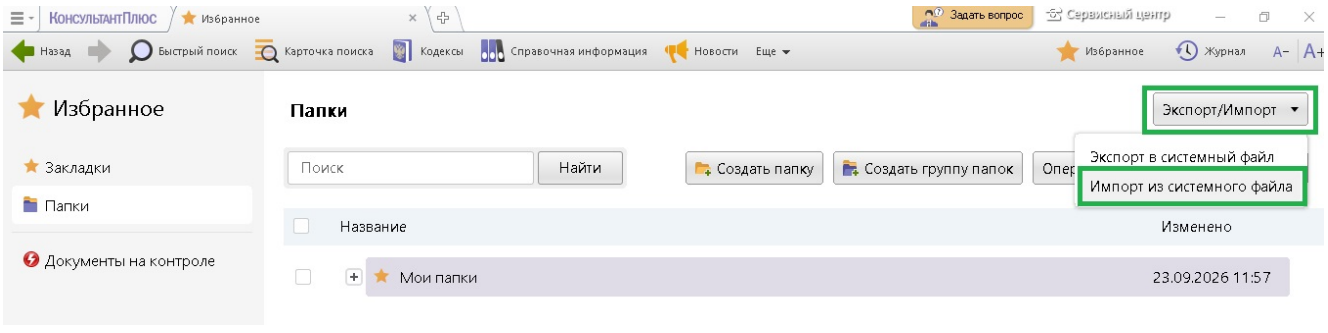

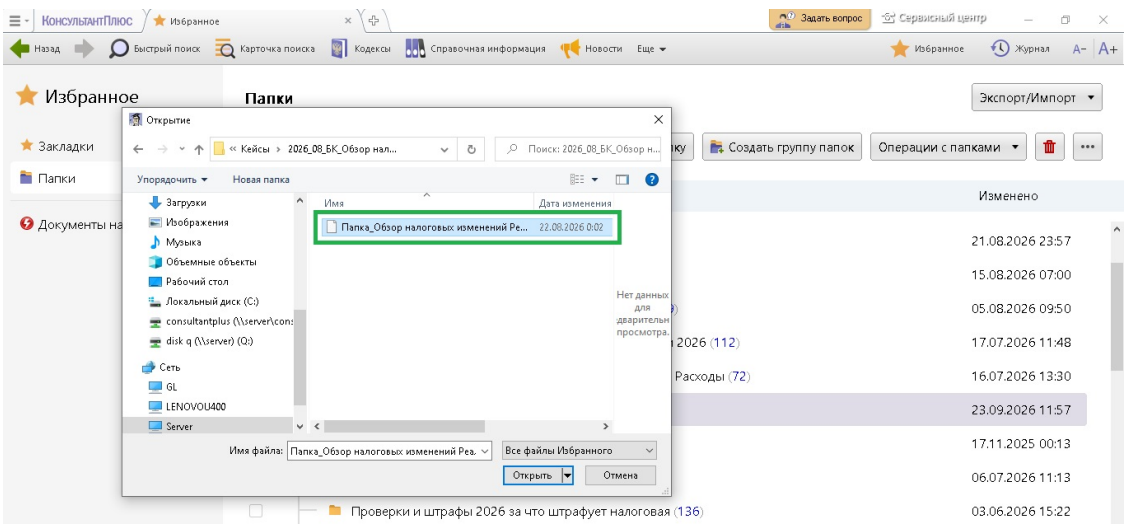

5. В Избранном, в разделе "Папки" должна появиться папка с подборкой документов.

